

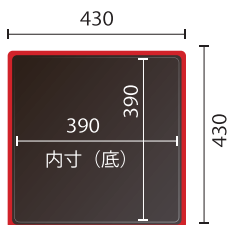
年末年始



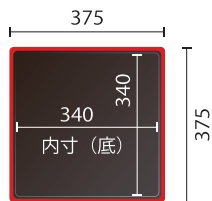
HBD




HBD-35 フチ朱 (仕切セット)



HBD-40



HBD-35



フチ朱



フチ金

本体・蓋

本体材質: PS 蓋材質: OPS

品名	フチ朱	フチ金	外寸 (mm)	入数 (枚)	重量 (g)
HBD-40	●	●	430×430×60	20 (10枚×2)	490.0
HBD-40 蓋			420×420×107	100 (10枚×10)	44.8
HBD-35	●	●	375×375×50	30 (10枚×3)	350.0
HBD-35 蓋			370×370×92	150 (10枚×15)	37.0

※蓋の高さは、蓋をかぶせた時の「本体と蓋の総高さ」です。

YOHIRA



蓋付き

YOHIRA 19-19
フチ朱



フチ朱



フチ金



C B

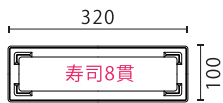


クリスタル

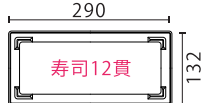
本体材質: PS 蓋材質: OPS

品名	フチ朱	フチ金	C B	クリスタル	外寸 (mm)	入数 (枚)	重量 (g)
YOHIRA 32-10	●	●	●	●	320×101×20	200 (25枚×8)	54.0
YOHIRA 32-10 嵌合蓋					324×103×55	200 (25枚×8)	10.8
YOHIRA 29-13	●	●	●	●	290×133×20	200 (25枚×8)	60.0
YOHIRA 29-13 嵌合蓋					294×135×55	200 (25枚×8)	12.9
YOHIRA 19-19	●	●	●	●	186×186×20	200 (25枚×8)	56.0
YOHIRA 19-19 嵌合蓋					190×190×55	200 (25枚×8)	11.7

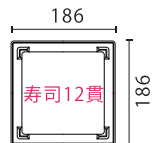
※蓋の高さは、蓋をかぶせた時の「本体と蓋の総高さ」です。



YOHIRA 32-10



YOHIRA 29-13



YOHIRA 19-19

DKM-25



フチ朱



フチ金



仕切

本体・蓋

本体材質: PS 蓋材質: OPS

品名	フチ朱	フチ金	外寸 (mm)	入数 (枚)	重量 (g)
DKM-25	●	●	229×229×43	150 (10枚×15)	106.0
DKM-25 嵌合蓋			234×234×54	150 (10枚×15)	12.1

※蓋の高さは、蓋をかぶせた時の「本体と蓋の総高さ」です。

仕切

仕切材質: OPS

品名	黒	外寸 (mm)	入数 (枚)	重量 (g)
DKM-25 用 9 マス仕切	●	210×210×34	150 (10枚×15)	14.1

二貫桶大・二貫桶中



仕切

フチ朱



フチ金

本体材質: PS 蓋・仕切材質: OPS

品名	フチ朱	フチ金	黒	外寸 (mm)	入数 (枚)	重量 (g)
二貫桶大	●	●		348×134×42	120 (10枚×12)	87.9
二貫桶大 嵌合蓋				353×138×55	120 (10枚×12)	10.7
二貫桶中	●	●		259×133×42	180 (10枚×18)	67.0
二貫桶中 嵌合蓋				264×136×55	180 (10枚×18)	8.0
二貫桶用 4 マス仕切			●	123×119×32	120 (20枚×6)	5.1

※蓋の高さは、蓋をかぶせた時の「本体と蓋の総高さ」です。

※仕切のタテとヨコの寸法は違いますので、「てまえ」と記してある側を手前にしてご使用下さい。